

ソーラーライム2013年7月分比較資料

新見太陽光発電所では、総面積の半分にソーラーライムを敷き、発電率上昇実験を行いました。

総発電量/7月	ソーラーライム	なし	平均発電上昇率/月
55,635.4kw	28,327.7kw	27,306.9kw	3.7%

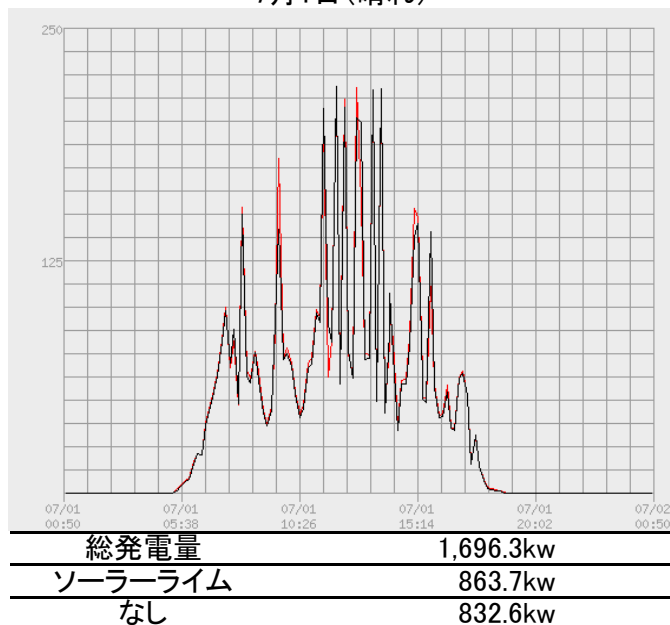
発電量・発電上昇率は新見太陽光発電所での結果です。

使用される地域の天候・パネルの発電方式・取付角度等により発電率は一定ではございません。

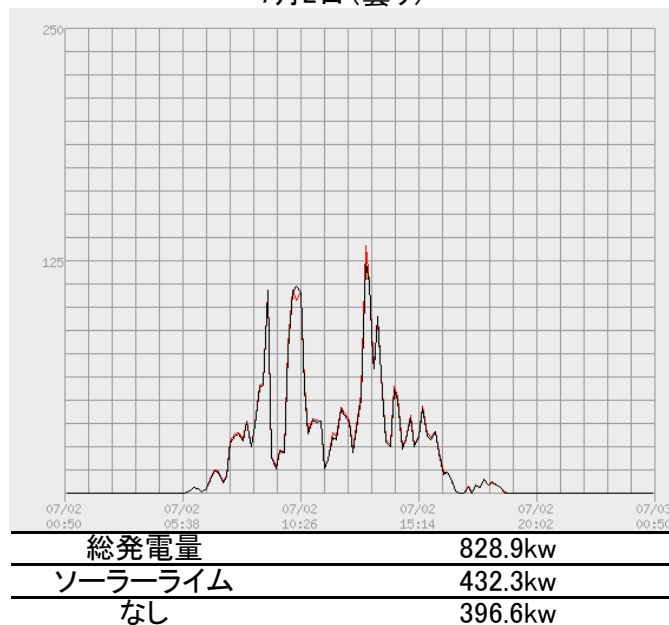
あしからず御了承下さい。

赤のグラフがソーラーライムを施工した側です。

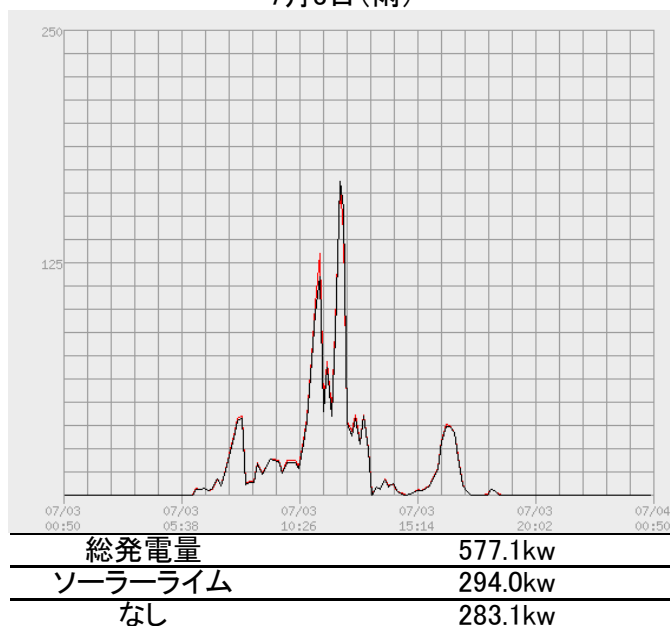
7月1日(晴れ)



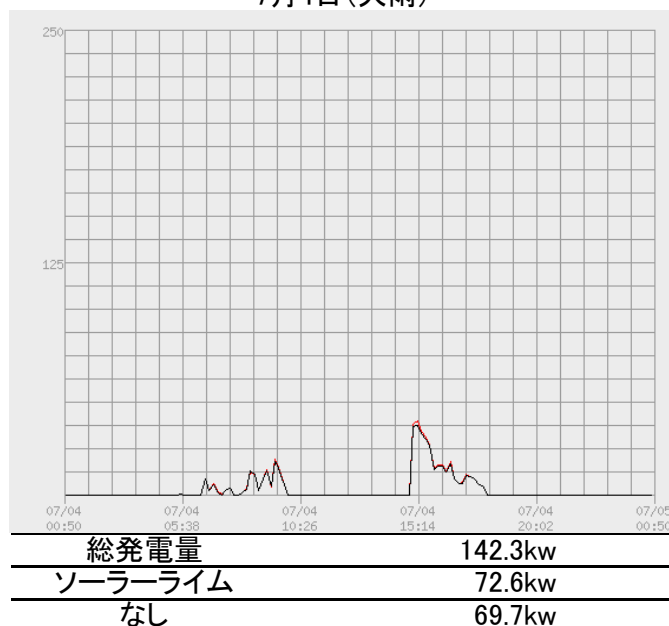
7月2日(曇り)



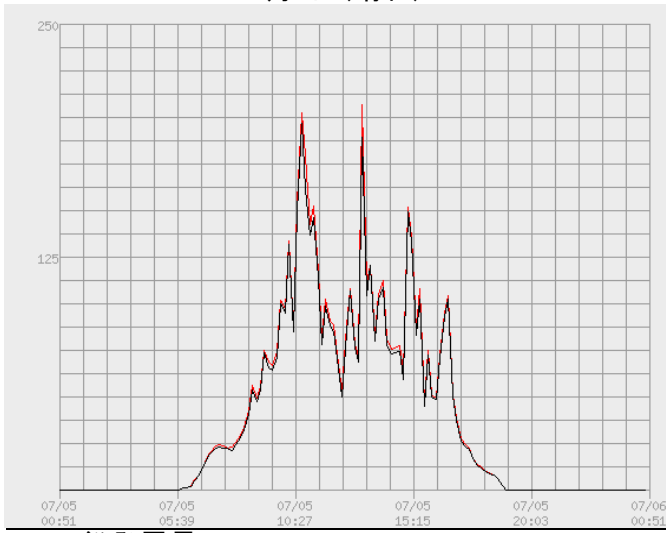
7月3日(雨)



7月4日(大雨)

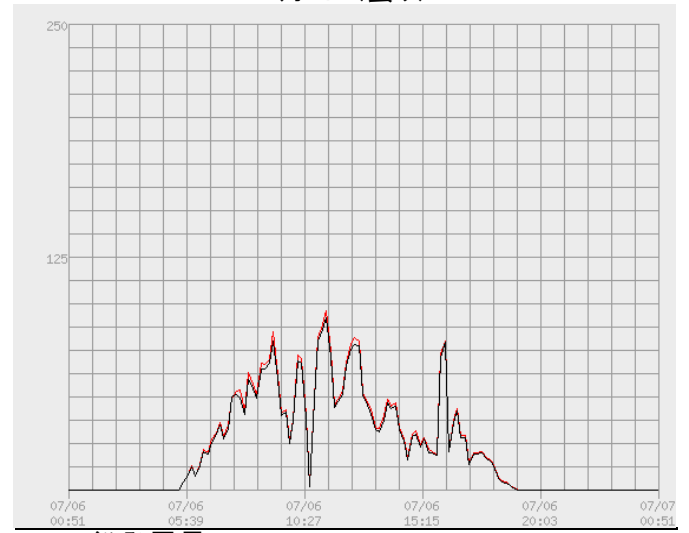


7月5日(晴れ)



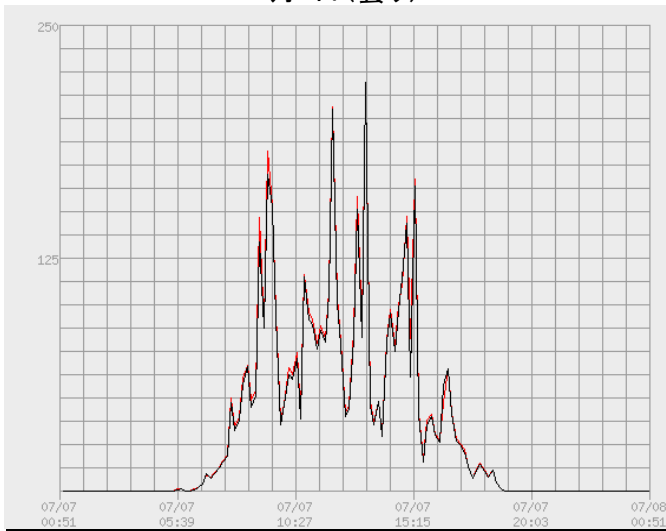
総発電量	1,719.8kw
ソーラータイム	875.7kw
なし	844.1kw

7月6日(曇り)



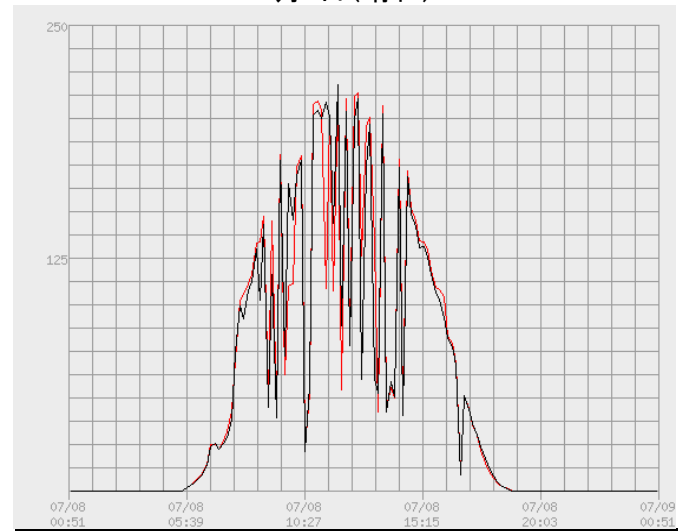
総発電量	1,051.1kw
ソーラータイム	536.2kw
なし	514.9kw

7月7日(曇り)



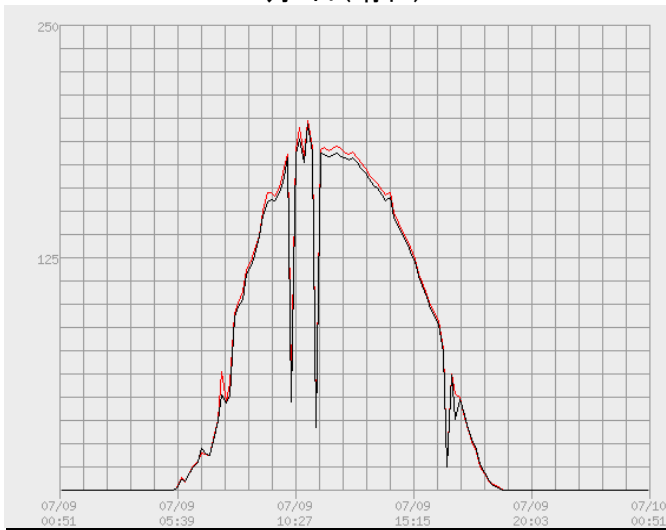
総発電量	1,515.6kw
ソーラータイム	773.2kw
なし	742.4kw

7月8日(晴れ)



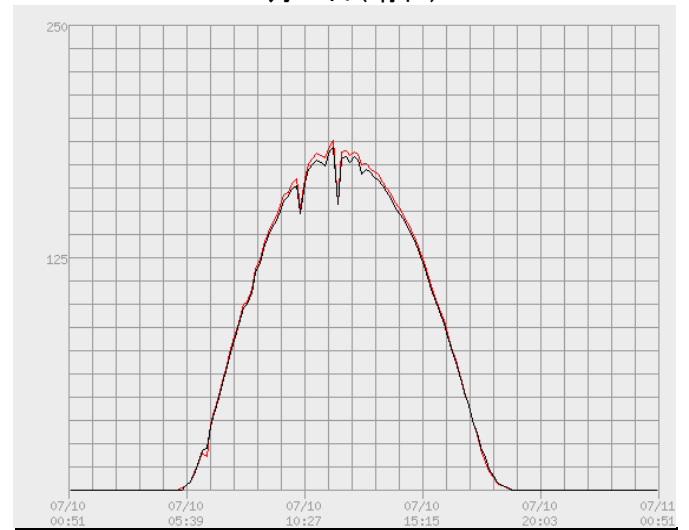
総発電量	2,415.5kw
ソーラータイム	1,228.7kw
なし	1,186.8kw

7月9日(晴れ)



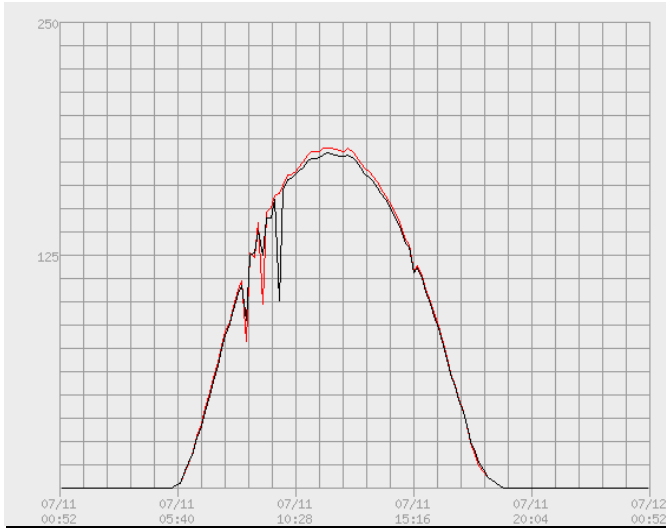
総発電量	2,735.7kw
ソーラータイム	1,390.9kw
なし	1,344.8kw

7月10日(晴れ)



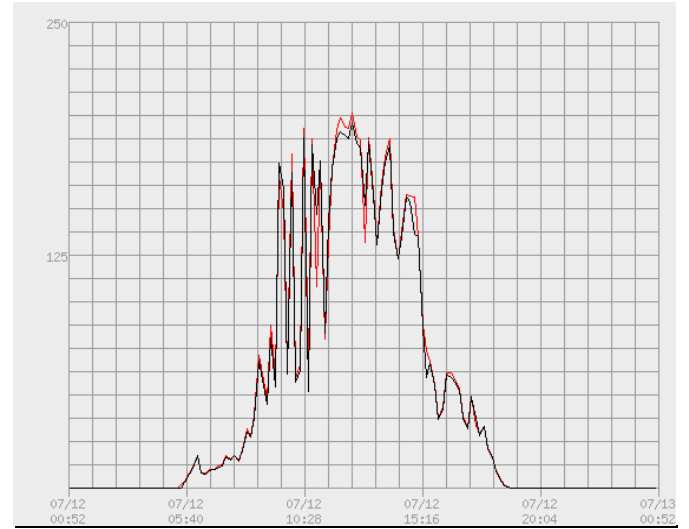
総発電量	2,852.9kw
ソーラータイム	1,452.6kw
なし	1,400.3kw

7月11日(晴れ)



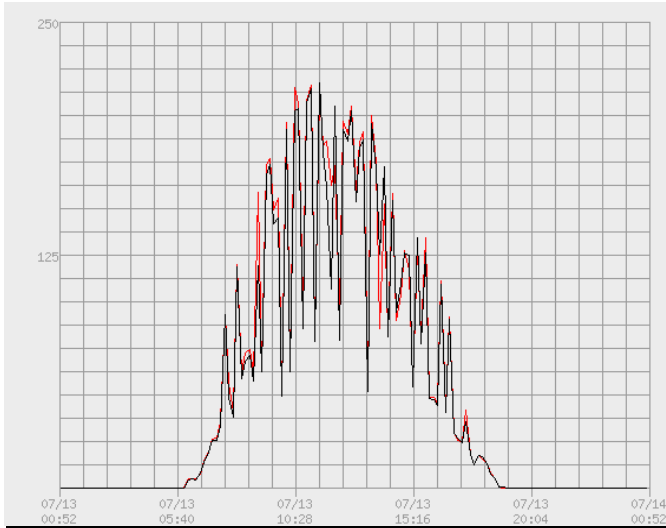
総発電量	2,849.7kw
ソーラータイム	1448.9kw
なし	1400.8kw

7月12日(晴れ)



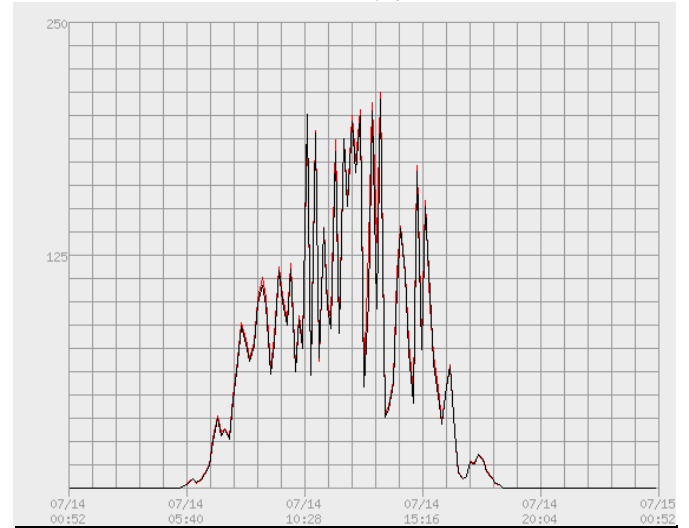
総発電量	2,229.6kw
ソーラータイム	1133.6kw
なし	1096.0kw

7月13日(晴れ)



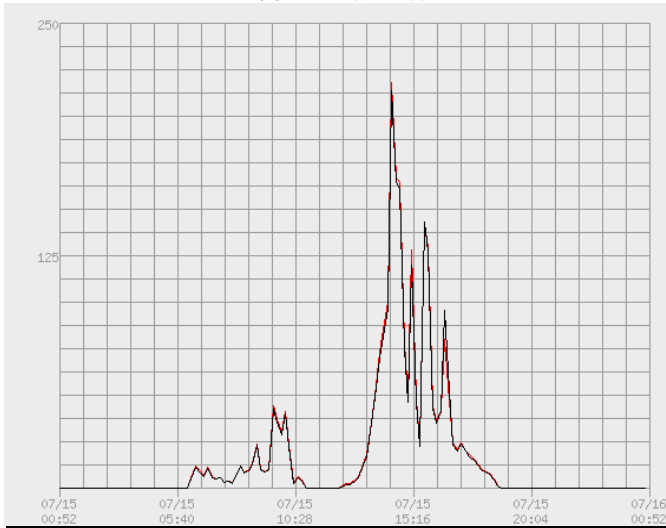
総発電量	2,427.1kw
ソーラータイム	1235.2kw
なし	1191.9kw

7月14日(曇り)



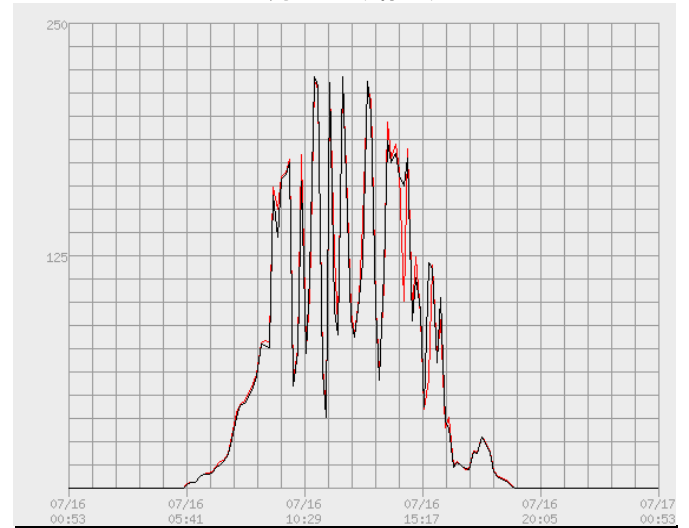
総発電量	1,985.1kw
ソーラータイム	1007.8kw
なし	977.3kw

7月15日(大雨)



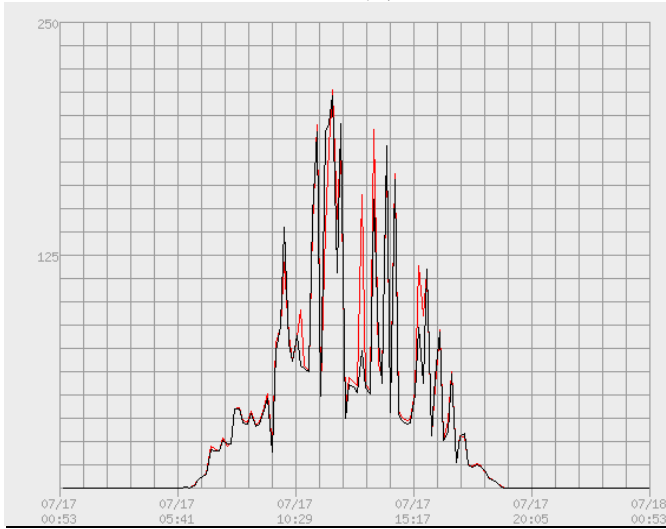
総発電量	756.8kw
ソーラータイム	385.7kw
なし	371.1kw

7月16日(晴れ)



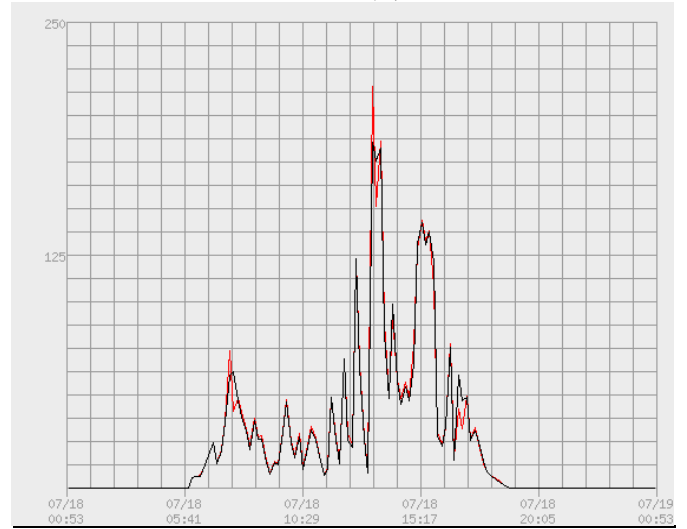
総発電量	2,124.2kw
ソーラータイム	1081.6kw
なし	1042.6kw

7月17日(曇り)



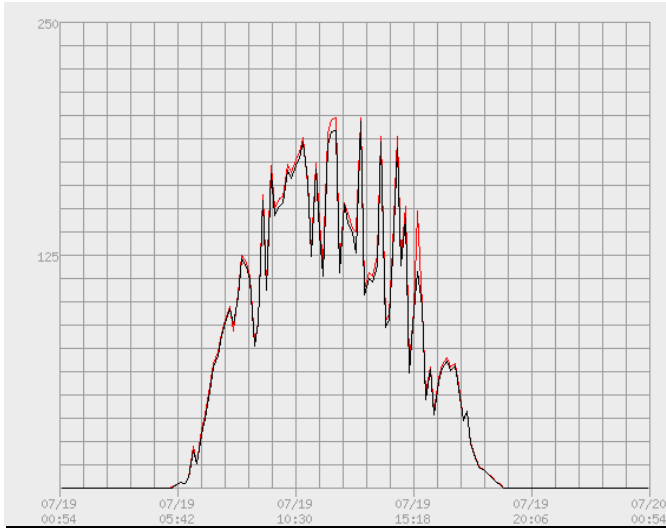
総発電量	1,512.kw
ソーラータイム	770.2kw
なし	741.8kw

7月18日(曇り)



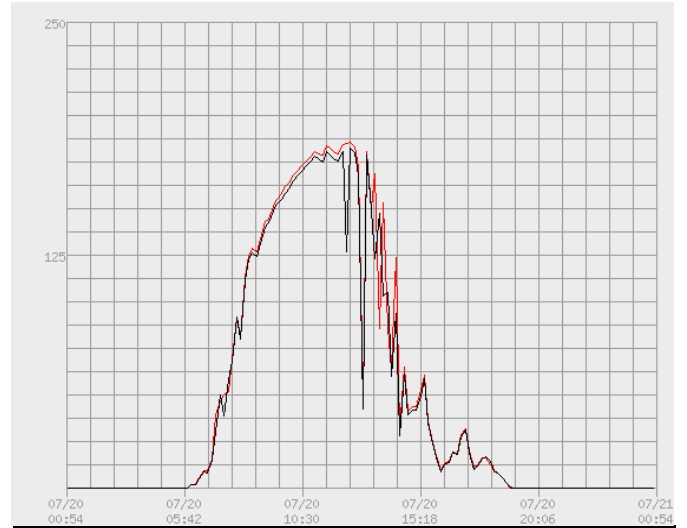
総発電量	1,124.3kw
ソーラータイム	569.7kw
なし	554.6kw

7月19日(晴れ)



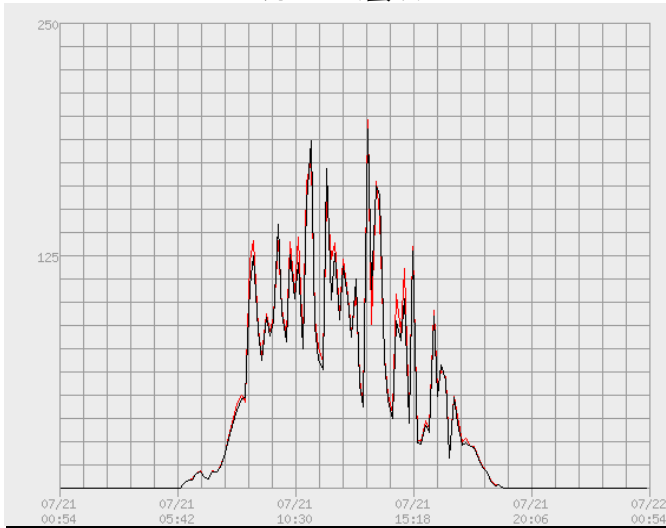
総発電量	2,556.6kw
ソーラータイム	1300.5kw
なし	1256.1kw

7月20日(晴れ)



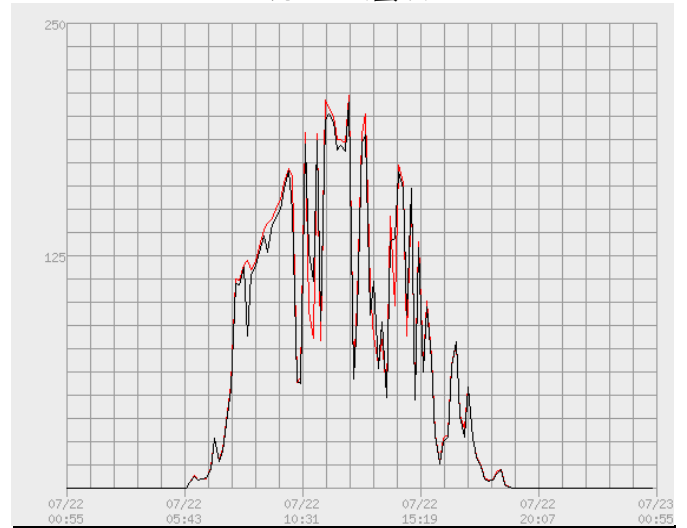
総発電量	2,257.7kw
ソーラータイム	1151.2kw
なし	1106.5kw

7月21日(曇り)



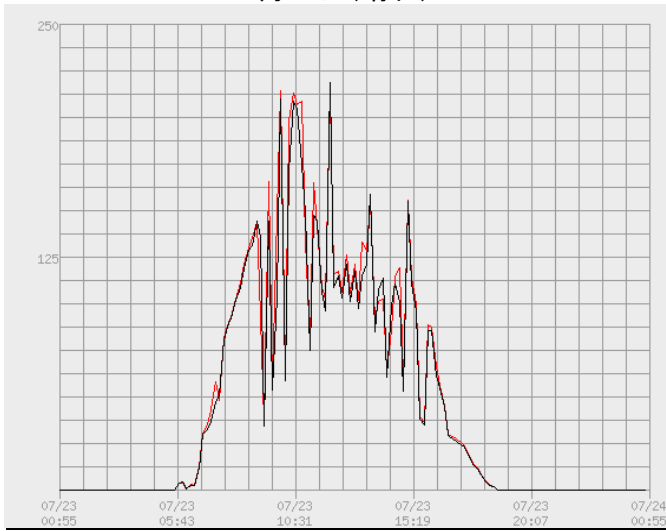
総発電量	1,698.2kw
ソーラータイム	863.8kw
なし	834.4kw

7月22日(曇り)



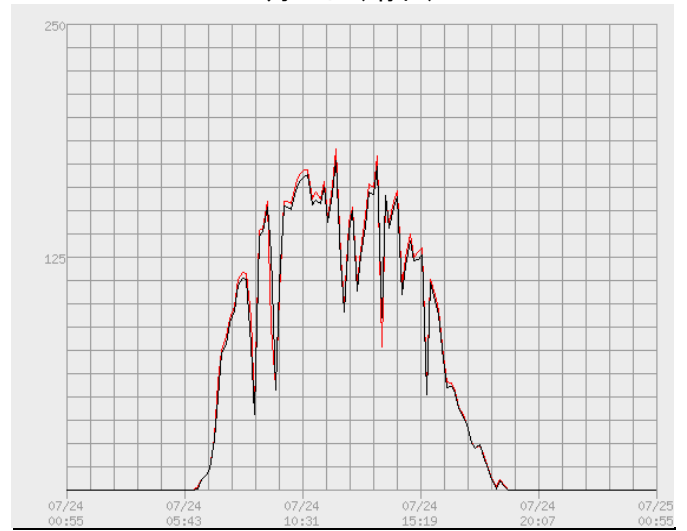
総発電量	2,318.5kw
ソーラータイム	1177.1kw
なし	1141.4kw

7月23日(晴れ)



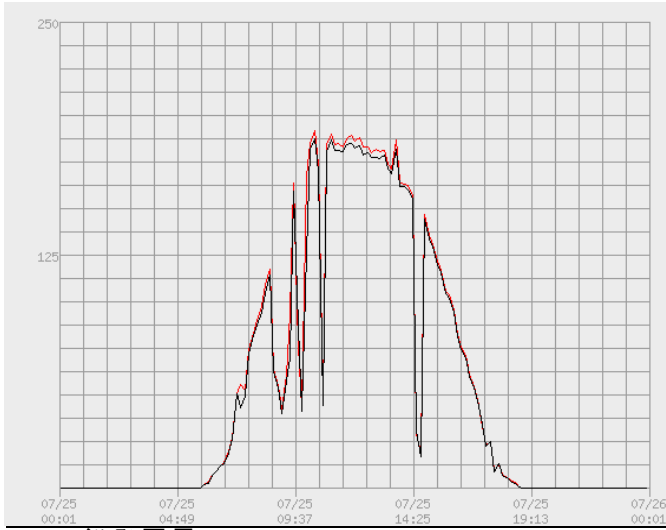
総発電量	2,189.5kw
ソーラータイム	1112.1kw
なし	1077.4kw

7月24日(晴れ)



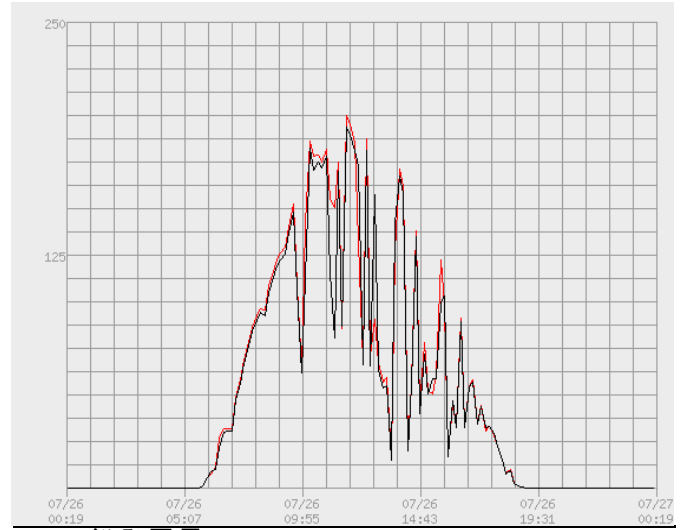
総発電量	2,495.4kw
ソーラータイム	1268.1kw
なし	1227.3kw

7月25日(晴れ)



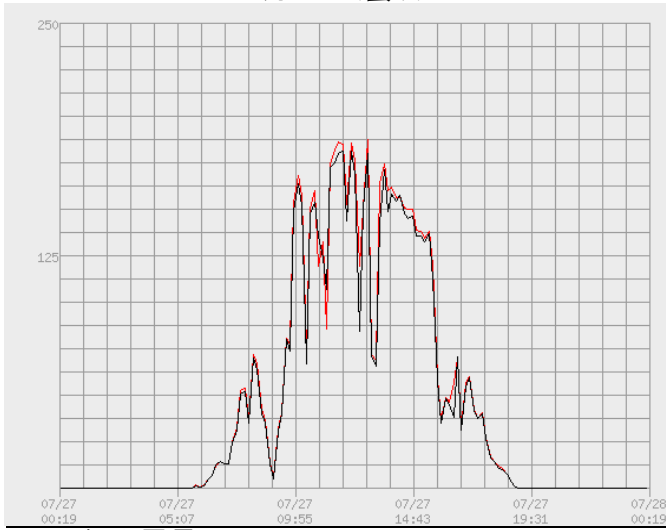
総発電量	2,500.5kw
ソーラータイム	1273.8kw
なし	1226.7kw

7月26日(晴れ)



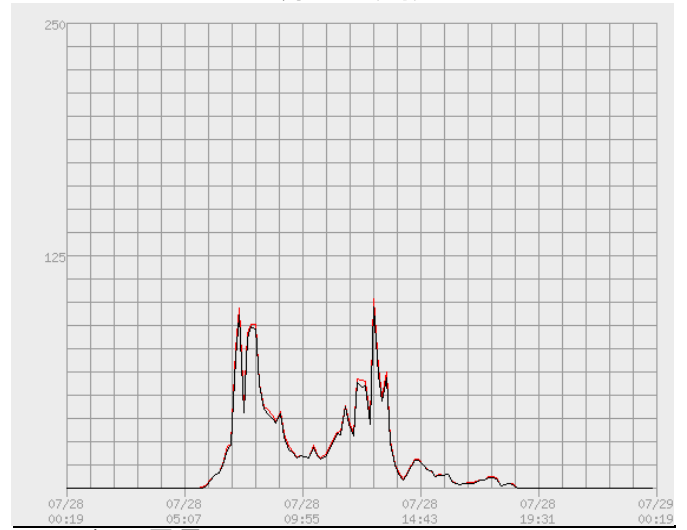
総発電量	2,129.8kw
ソーラータイム	1082.3kw
なし	1047.5kw

7月27日(曇り)



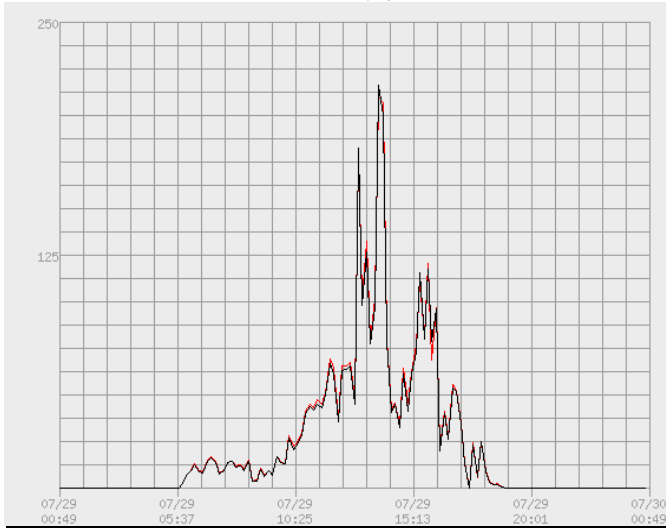
総発電量	2,133.3kw
ソーラータイム	1086.7kw
なし	1046.6kw

7月28日(雨)



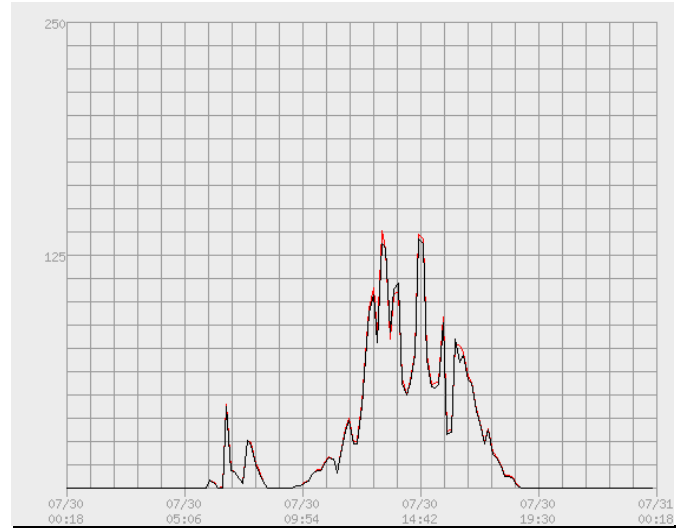
総発電量	628.6kw
ソーラータイム	321.9kw
なし	306.7kw

7月29日(曇り)



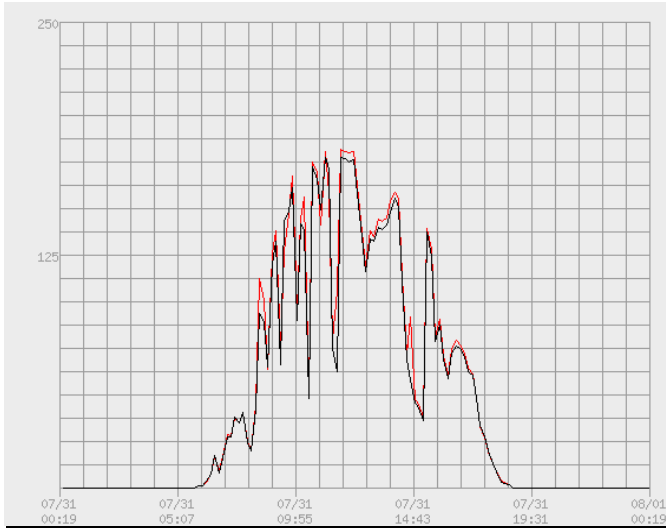
総発電量	1,089.5kw
ソーラータイム	551.8kw
なし	537.7kw

7月30日(雨)



総発電量	912.2kw
ソーラータイム	468.0kw
なし	444.2kw

7月31日(晴れ)



総発電量	2,180.9kw
ソーラータイム	1117.9kw
なし	1063.0kw